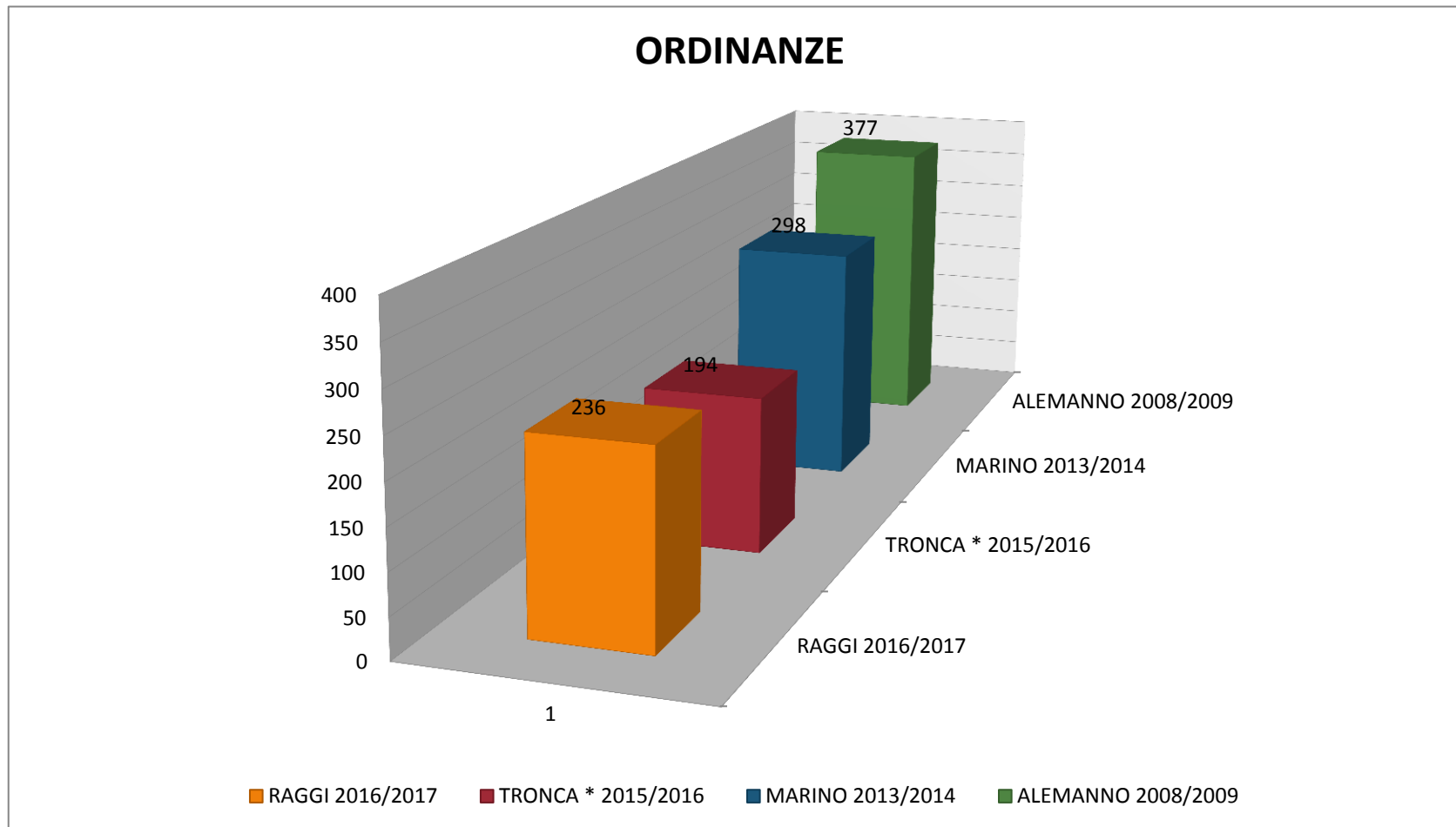


**SINDACI A CONFRONTO**  
**ORDINANZE SINDACALI NEL 1° ANNO**

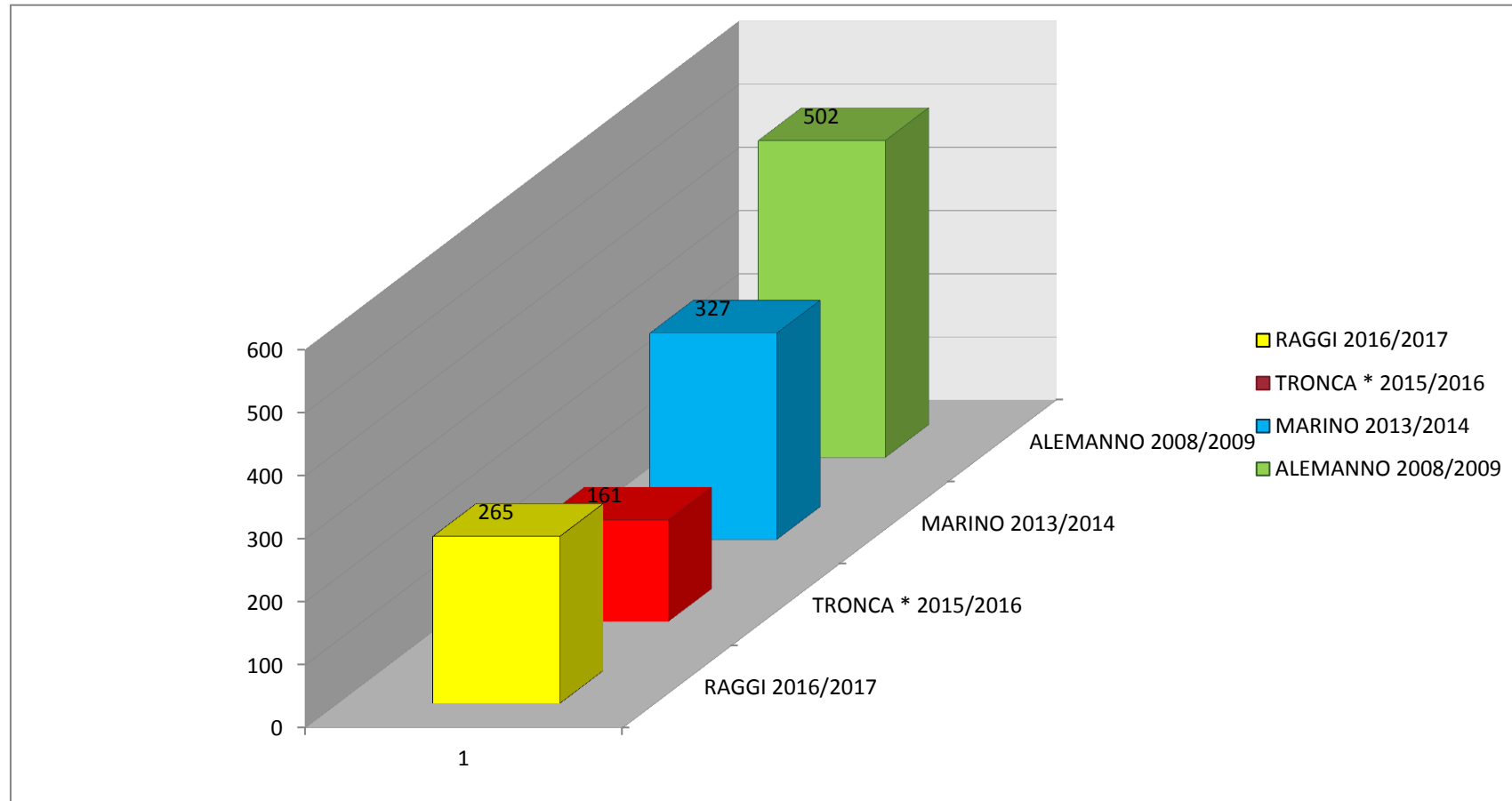


ORDINANZE	N°
RAGGI 2016/2017	236
TRONCA * 2015/2016	194
MARINO 2013/2014	298
ALEMANN0 2008/2009	377

TRONCA \* Commissario dal 01/11/15 al 19/06/2016

(Dati estrapolati dal sito ufficiale di Roma Capitale)

**SINDACI A CONFRONTO**  
**DELIBERE GIUNTA NEL 1° ANNO**



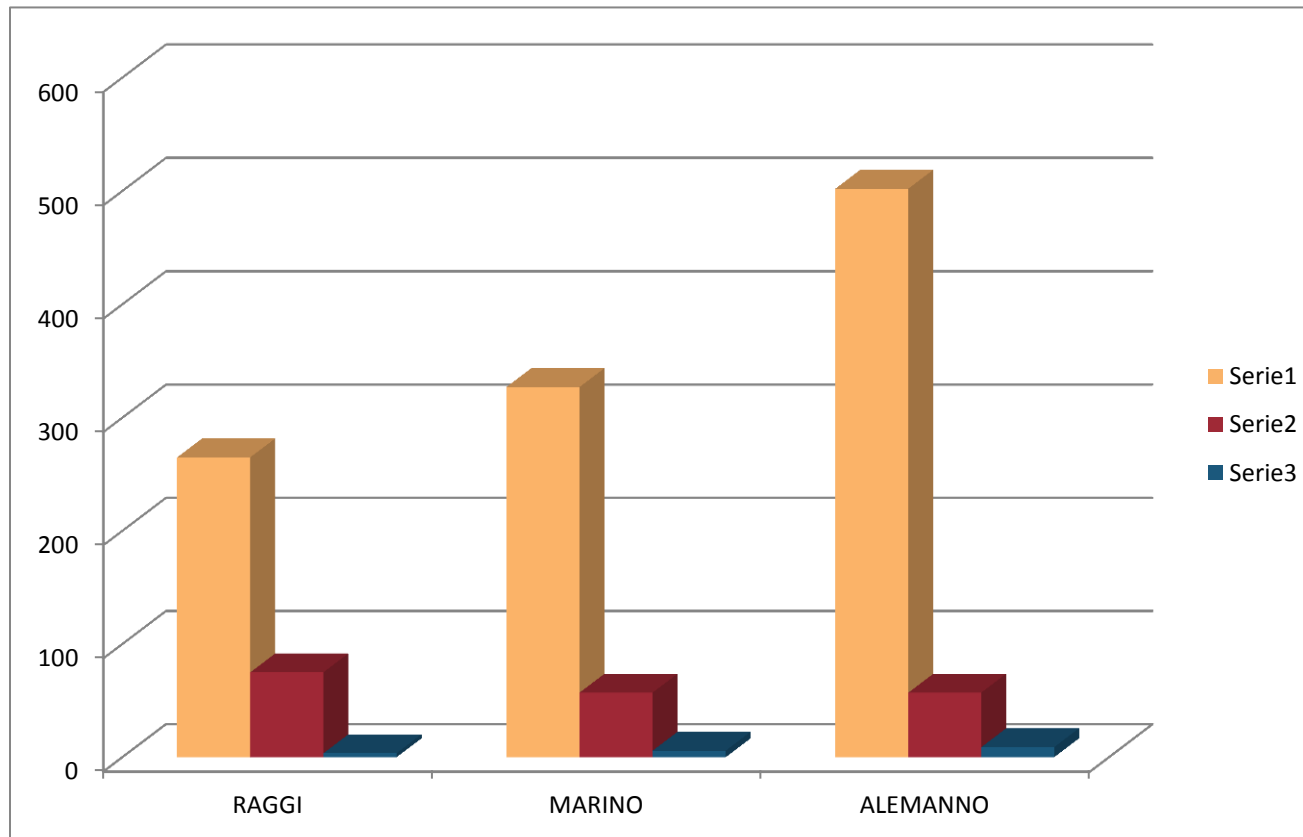
DELIB. GIUNTA	N°
RAGGI 2016/2017	265
TRONCA * 2015/2016	161
MARINO 2013/2014	327
ALEMANNANO 2008/2009	502

TRONCA \* Commissario dal 01/11/15 al 19/06/2016

(Dati estrapolati dal sito ufficiale di Roma Capitale)

### SINDACI A CONFRONTO

RAPPRESENTAZIONE DELLA MEDIA DEL NUMERO DI DELIBERE DI GIUNTA PRODOTTE IN OGNI SEDUTA NEL 1° ANNO



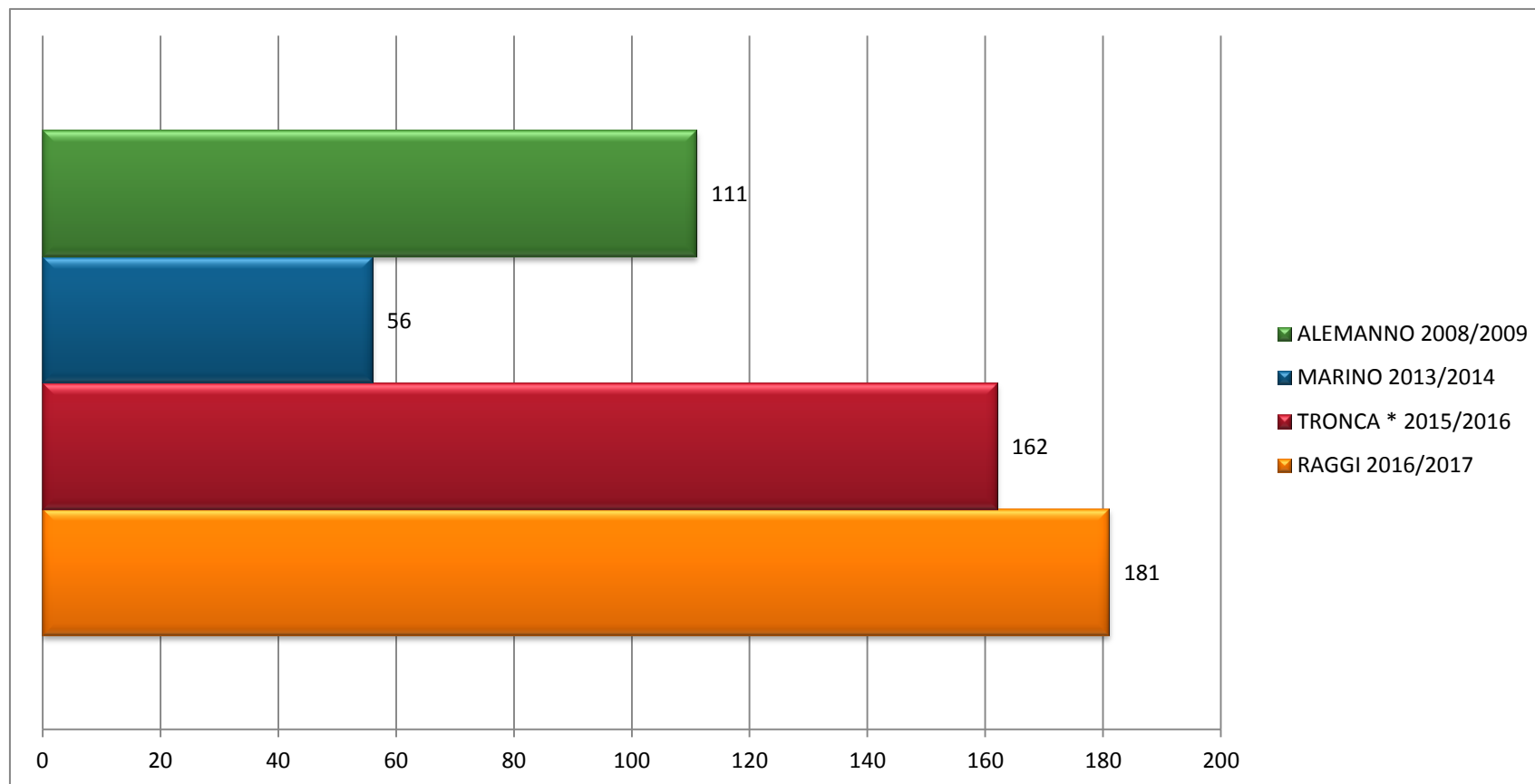
Delibere/sedute	N° delibere	N° sedute	Delibere prodotte in ogni
RAGGI	265	75	3,53
MARINO	327	57	5,74
ALEMANNANO	502	57	8,81

TRONCA \* Commissario dal 01/11/15 al 19/06/2016 (Delibere con i poteri di Giunta capitolina)

(dato non confrontabile)

(Dati estrapolati dal sito ufficiale di Roma Capitale)

**SINDACI A CONFRONTO**  
**DELIBERE ASSEMBLEA CAPITOLINA NEL 1° ANNO**



<b>Del. Ass.</b>	<b>N°</b>
RAGGI 2016/2017	<b>181</b>
TRONCA * 2015/2016	<b>162</b>
MARINO 2013/2014	<b>56</b>
ALEMANNNO 2008/2009	<b>111</b>

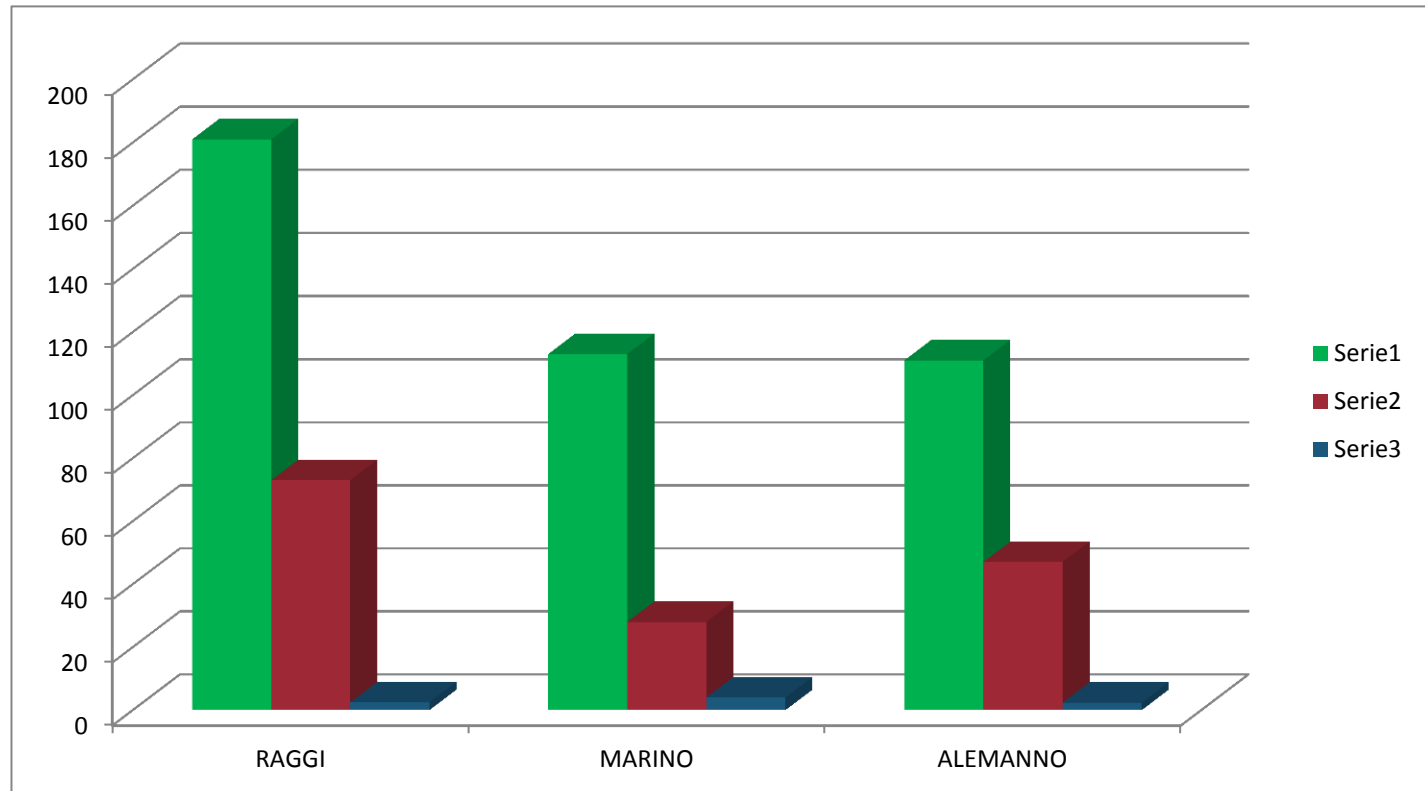
(Dati estrapolati dal sito ufficiale di Roma Capitale)

TRONCA \* Commissario dal 01/11/15 al 19/06/2016

RAGGI \*\* 179 Delibere di cui 143 Debiti fuori Bilancio e somme urgenze adottate per apertura spazi finanza pubblica

### SINDACI A CONFRONTO

RAPPRESENTAZIONE DELLA MEDIA DEL NUMERO DI DELIBERE DI ASSEMBLEA PRODOTTE IN OGNI SEDUTA NEL 1° ANNO



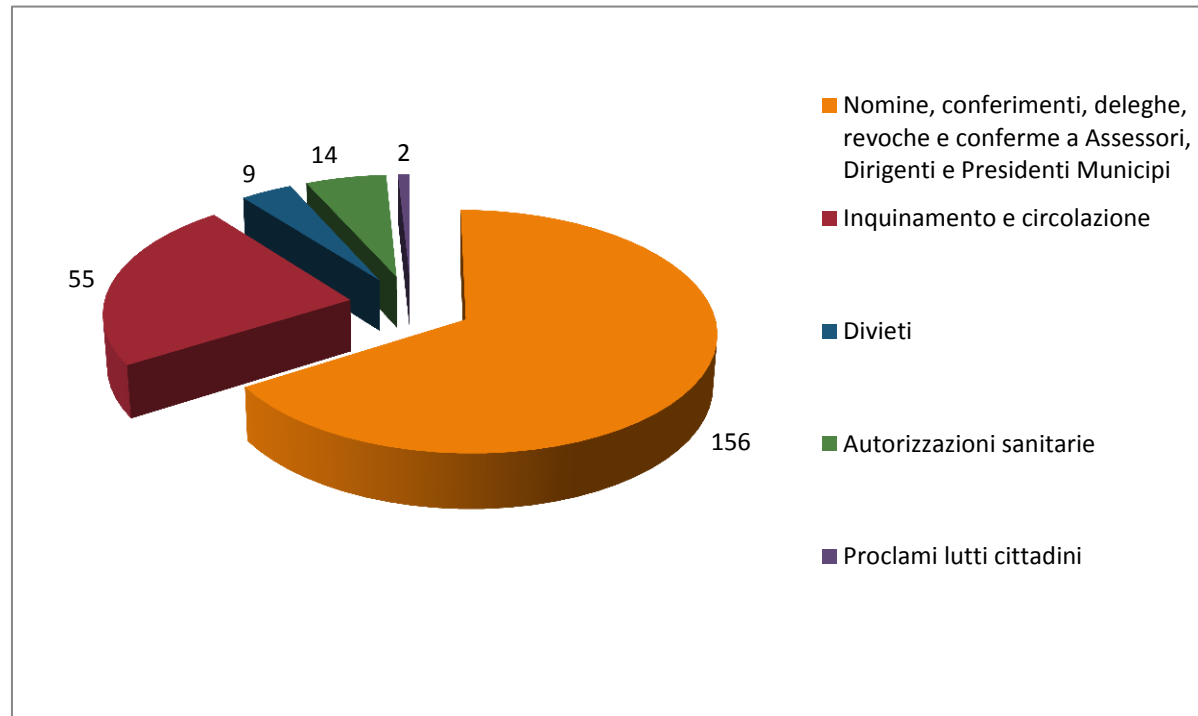
Delibere/sedute	N° delibere	N° sedute	Media Delibere prodotte in ogni seduta
RAGGI	181	73	2,48
MARINO	113	28	4,04
ALEMANNNO	111	47	2,36

(Dati estrapolati dal sito ufficiale di Roma Capitale)

TRONCA \* Commissario dal 01/11/15 al 19/06/2016  
(dato non confrontabile)

(TRONCA: Delibere con i poteri dell'assemblea capitolina)

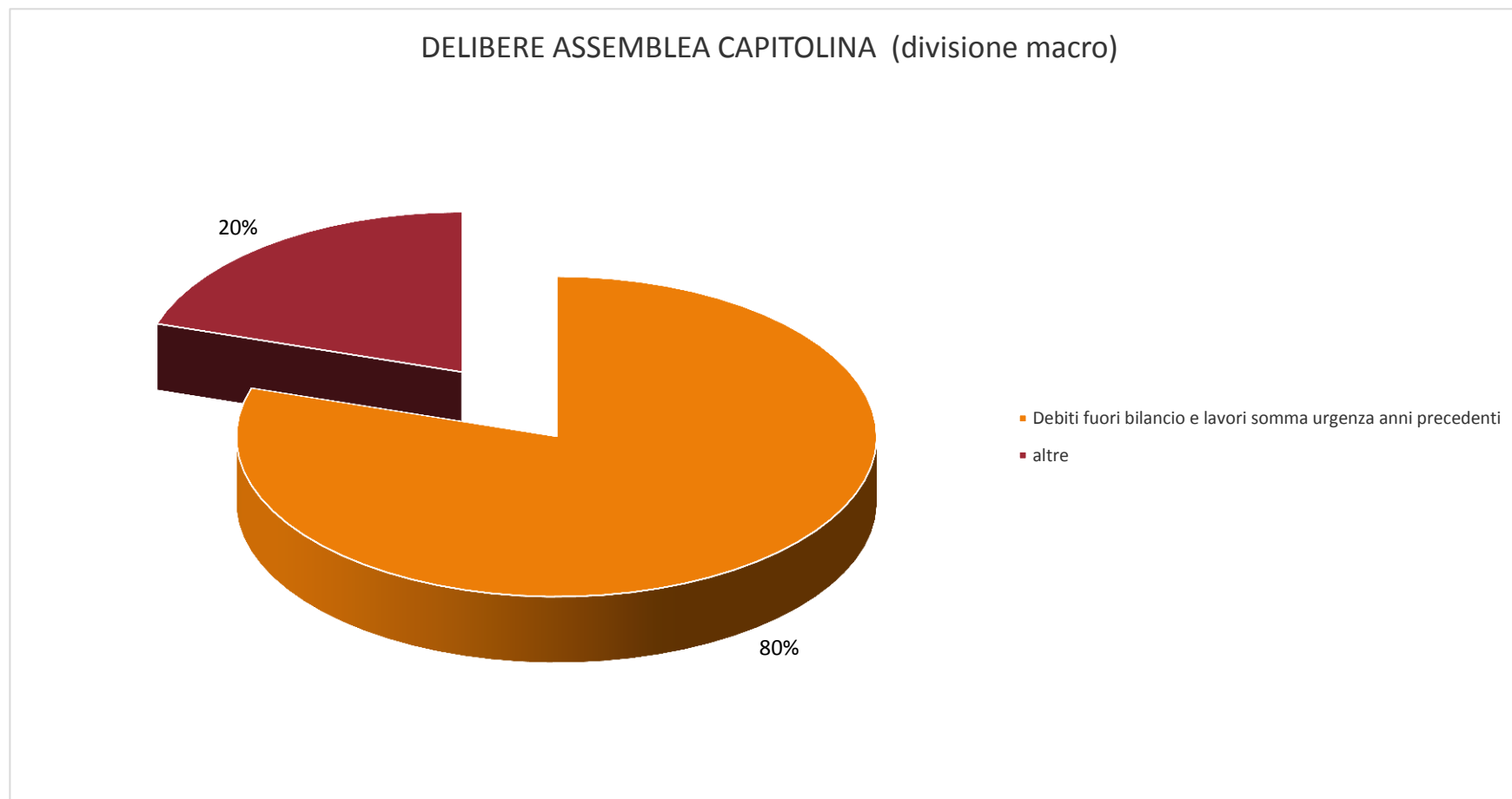
## UN ANNO DI AMMINISTRAZIONE RAGGI ORDINANZE



Tipologia ordinanze	n°	%
Nomine, conferimenti, deleghe, revoche e conferme a Assessori, Dirigenti e Presidenti Municipi	156	66,10%
Inquinamento e circolazione	55	23,31%
Divieti	9	3,81%
Autorizzazioni sanitarie	14	5,93%
Proclami lutti cittadini	2	0,85%
<b>Totale</b>	<b>236</b>	<b>100,00%</b>

(Dati estrapolati dal sito ufficiale di Roma Capitale)

**UN ANNO DI AMMINISTRAZIONE RAGGI**  
**DELIBERE ASSEMBLEA CAPITOLINA (suddivisione macro aree)**

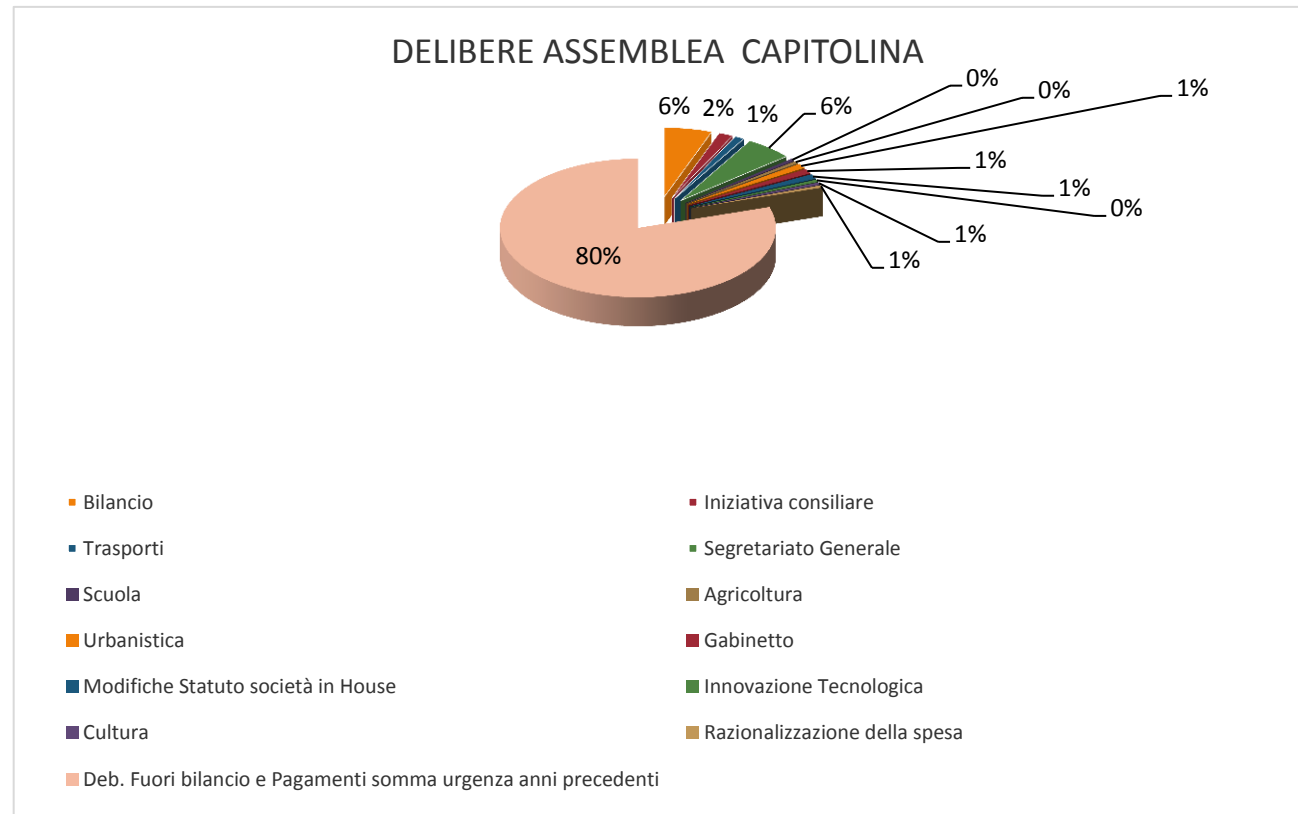


Delibere	n°	%
Debiti fuori bilancio e lavori somma urgenza anni precedenti	143	79,01%
altre	38	20,99%
<b>Totale</b>	<b>181</b>	<b>100,00%</b>

(Dati estrapolati dal sito ufficiale di Roma Capitale)

**UN ANNO DI AMMINISTRAZIONE RAGGI**  
**DELIBERE ASSEMBLEA CAPITOLINA**

Tipologia	n°	%
Bilancio	10	5,52%
Iniziativa consiliare	4	2,21%
Trasporti	2	1,10%
Segretariato Generale	10	5,52%
Scuola	1	0,55%
Agricoltura	1	0,55%
Urbanistica	3	1,66%
Gabinetto	2	1,10%
Modifiche Statuto società in House	2	1,10%
Innovazione Tecnologica	1	0,55%
Cultura	1	0,55%
Razionalizzazione della spesa	1	0,55%
Deb. Fuori bilancio e Pagamenti somma urgenza anni precedenti	143	79,01%
<b>Totale</b>	<b>181</b>	<b>100,00%</b>

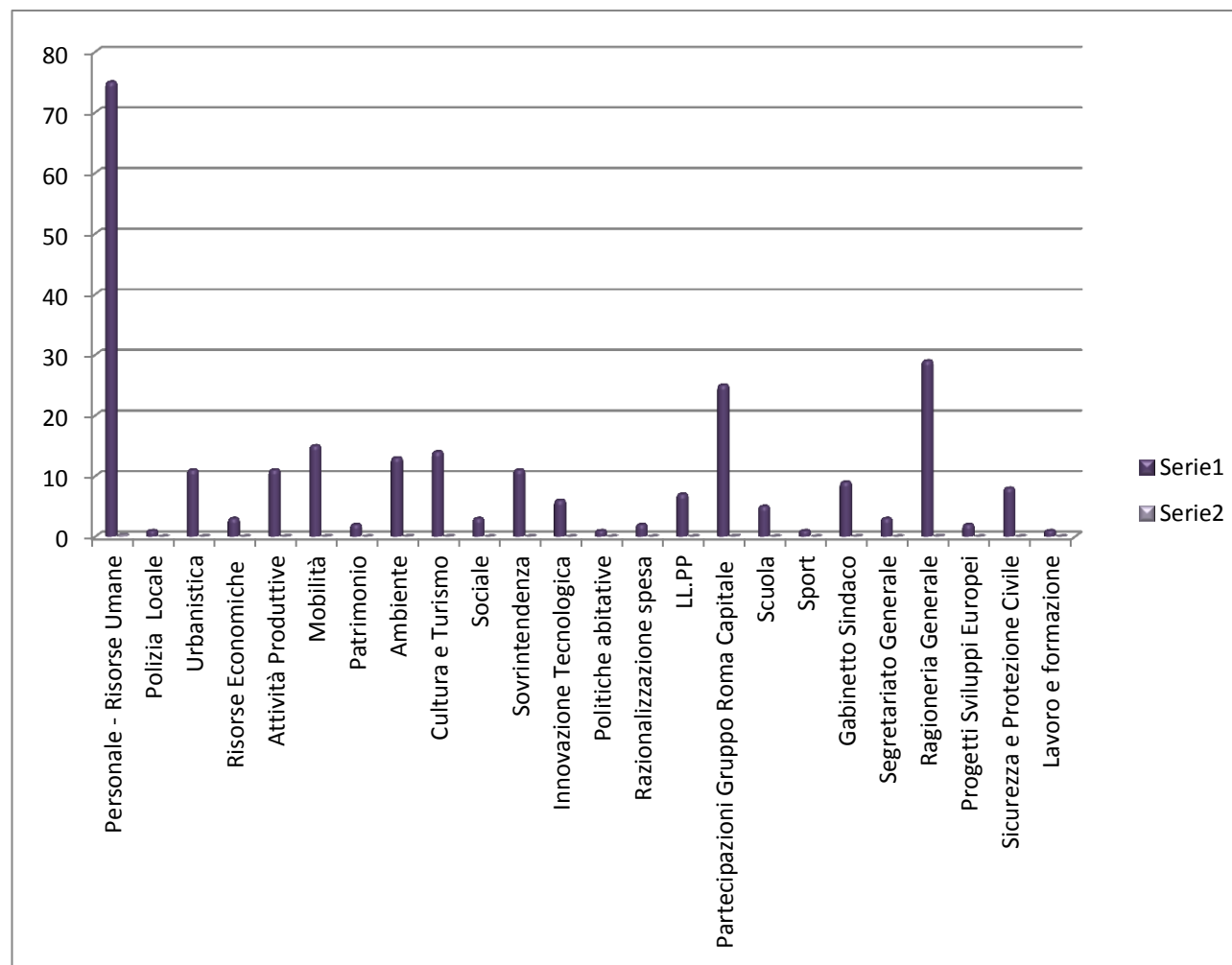


(Dati estrapolati dal sito ufficiale di Roma Capitale)



**UN ANNO DI AMMINISTRAZIONE RAGGI**  
**DELIBERE GIUNTA CAPITOLINA**

<b>Tipologia</b>	<b>n°</b>	<b>%</b>
Personale - Risorse Umane	76	29%
Polizia Locale	1	0,38%
Urbanistica	12	4,53%
Risorse Economiche	3	1,13%
Attività Produttive	11	4,15%
Mobilità	16	6,04%
Patrimonio	2	0,75%
Ambiente	13	4,91%
Cultura e Turismo	16	6,04%
Sociale	3	1,13%
Sovrintendenza	12	4,53%
Innovazione Tecnologica	6	2,26%
Politiche abitative	1	0,38%
Razionalizzazione spesa	2	0,75%
LL.PP	7	2,64%
Partecipazioni Gruppo Roma Capitale	25	9,43%
Scuola	5	1,89%
Sport	2	0,75%
Gabinetto Sindaco	9	3,40%
Segretariato Generale	3	1,13%
Ragioneria Generale	29	10,94%
Progetti Sviluppi Europei	2	0,75%
Sicurezza e Protezione Civile	8	3,02%
Lavoro e formazione	1	0,38%
<b>Totale</b>	<b>265</b>	<b>100,00%</b>

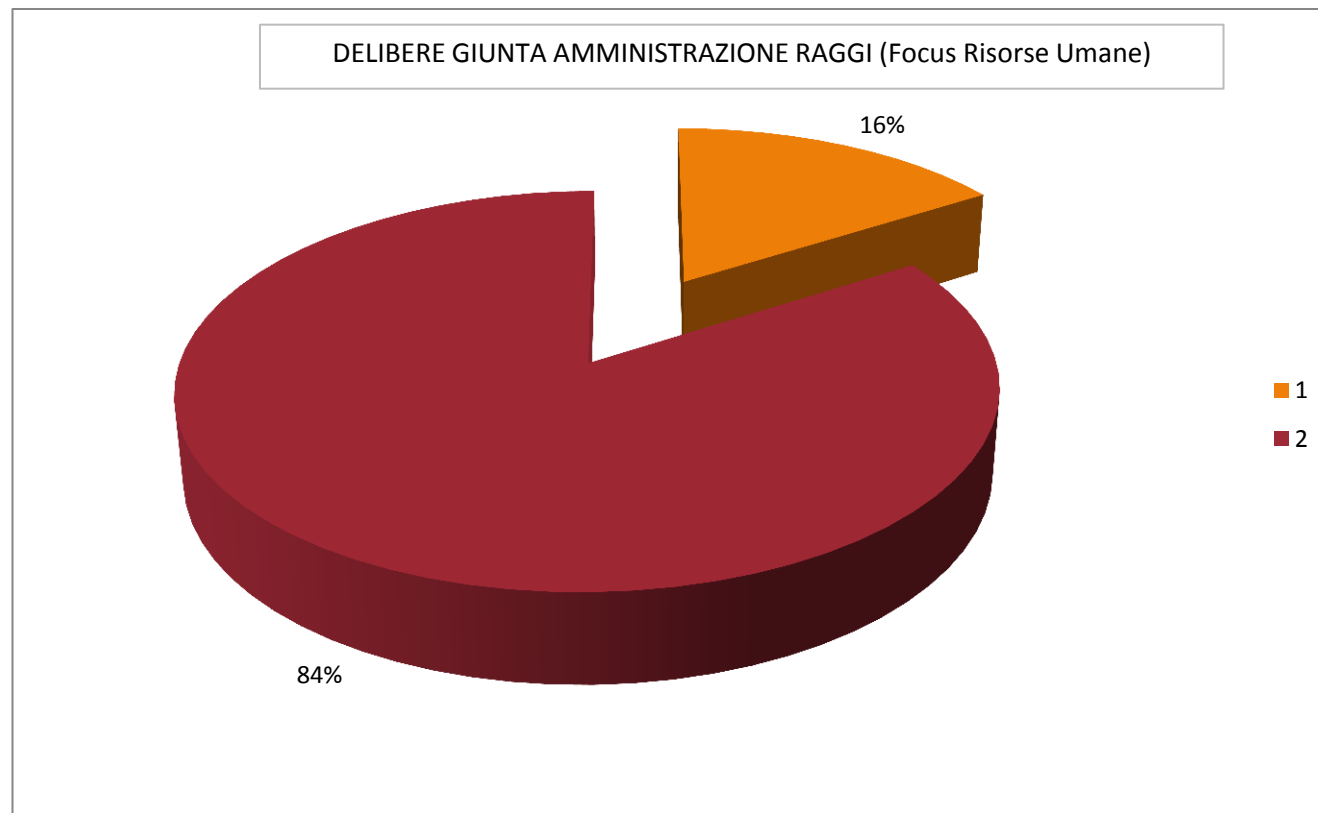


(Dati estrapolati dal sito ufficiale di Roma Capitale)

**UN ANNO DI AMMINISTRAZIONE RAGGI  
DELIBERE GIUNTA CAPITOLINA FOCUS RISORSE UMANE**

**Delle n° 76 Delibere di Giunta delle Risorse Umane abbiamo un'ulteriore suddivisione**

<b>Delibere</b>	<b>n°</b>	<b>%</b>
Recepimento leggi, modifiche regolamenti uffici e servizi, fondi salario accessorio, codice comportamento, altro	12	15,79%
Assunzione esterni e comandi Staff Sindaca, assessori, Municipi	64	84,21%
<b>Totale</b>	<b>76</b>	<b>100,00%</b>

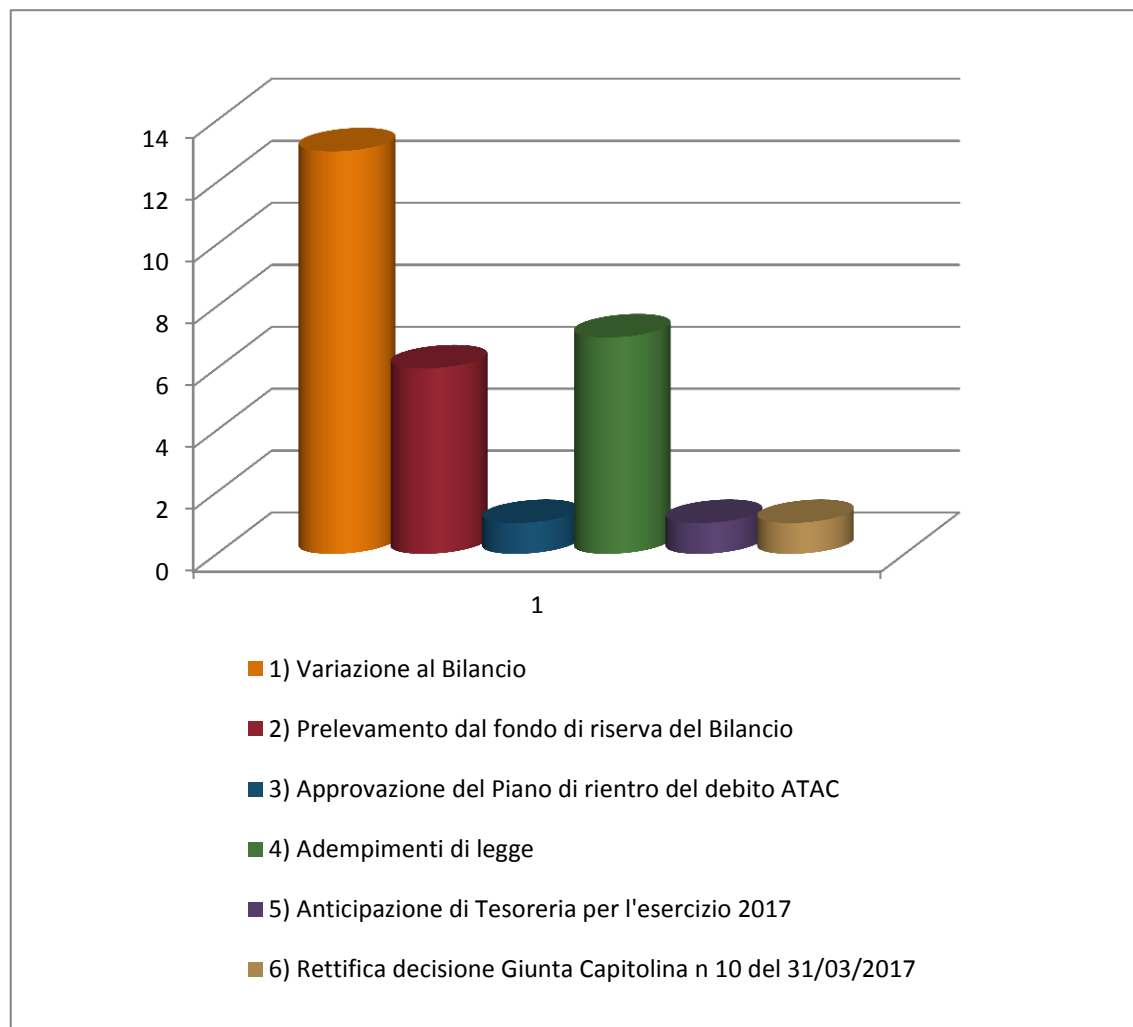


(Dati estrapolati dal sito ufficiale di Roma Capitale)

**UN ANNO DI AMMINISTRAZIONE RAGGI  
DELIBERE GIUNTA CAPITOLINA FOCUS RAGIONERIA GENERALE**

**Delibere Ragioneria Generale tot n° 29**

<b>Delibere</b>		<b>%</b>	<b>n°</b>
1) Variazione al Bilancio	13	44,83%	13
2) Prelevamento dal fondo di riserva del Bilancio	6	20,69%	6
3) Approvazione del Piano di rientro del debito ATAC	1	3,45%	1
4) Adempimenti di legge	7	24,14%	7
5) Anticipazione di Tesoreria per l'esercizio 2017	1	3,45%	1
6) Rettifica decisione Giunta Capitolina n 10 del 31/03/2017	1	3,45%	1
<b>Totale</b>	<b>29</b>	<b>100,00%</b>	<b>29</b>

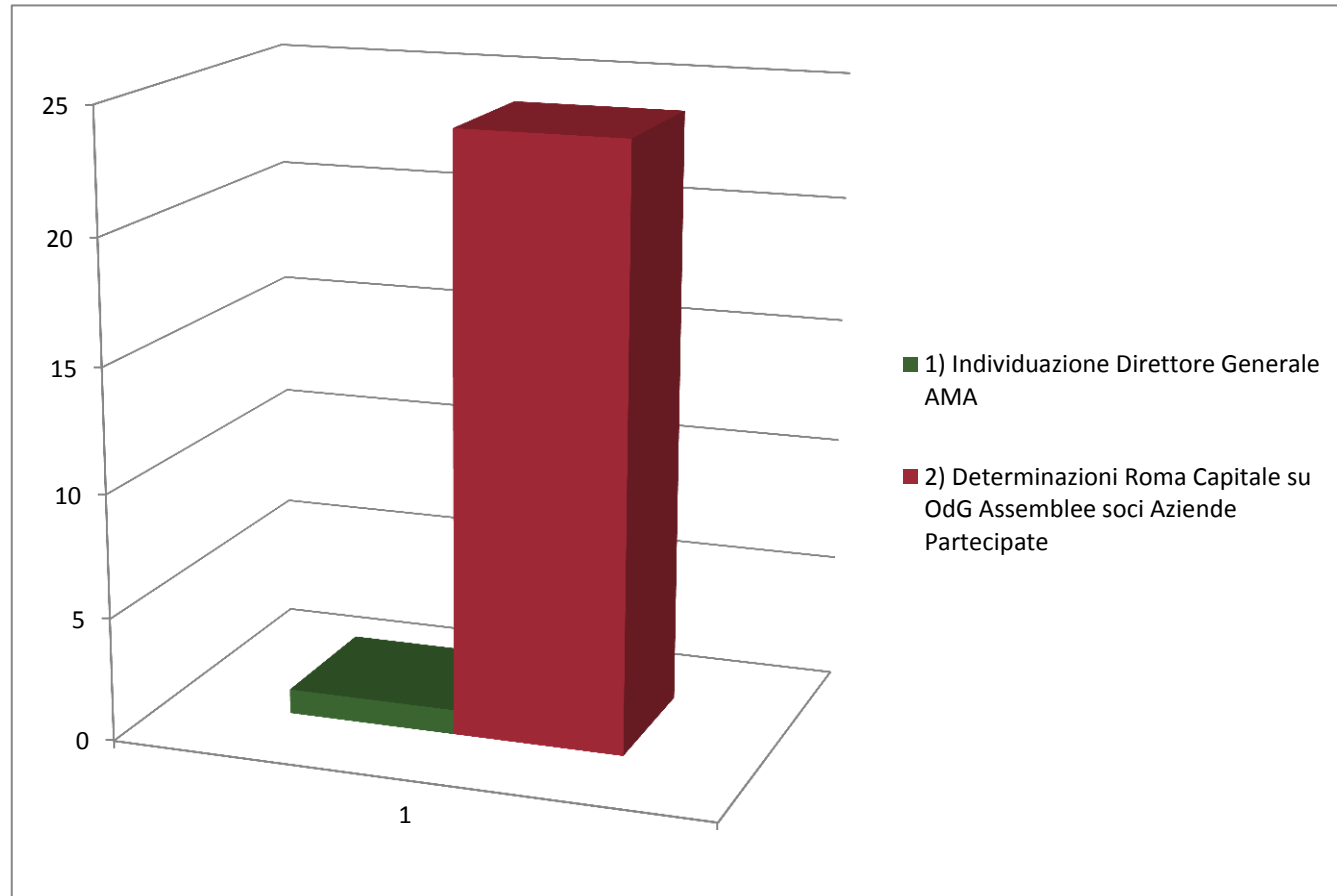


(Dati estrapolati dal sito ufficiale di Roma Capitale)

**UN ANNO DI AMMINISTRAZIONE RAGGI**  
**DELIBERE GIUNTA CAPITOLINA FOCUS DELIBERE PARTECIPAZIONE GRUPPO ROMA CAPITALE**

**Delibere Partecipazione Gruppo Roma Capitale tot n° 25**

<b>Delibere</b>	<b>n°</b>	<b>%</b>
1) Individuazione Direttore Generale AMA	1	4,00%
2) Determinazioni Roma Capitale su OdG Assemblee soci Aziende Partecipate	24	96,00%
<b>Totale</b>	<b>25</b>	<b>100,00%</b>



(Dati estrapolati dal sito ufficiale di Roma Capitale)